



Receitas Orçamentárias	Estágios da Receita Orçamentária							SALDO (a-c)
	Previsão Inicial	Previsão Atualizada (a)	Receitas Realizada					
			No Bimestre (b)	%(b/a)	Até o Bimestre (c)	%(c/a)		
RECEITAS (EXCETO INTRA-ORÇAMENTÁRIAS) (I)	36.319.399,66	36.319.399,66	300.000,00	0,83	12.280.808,93	33,81	24.038.590,73	
Receitas Correntes	33.216.161,23	33.216.161,23	0,00	0,00	11.080.808,93	33,36	22.135.352,30	
Impostos, Taxas e Contribuições de Melhoria	956.984,72	956.984,72	0,00	0,00	467.453,77	48,85	489.530,95	
Impostos	956.984,72	956.984,72	0,00	0,00	379.717,61	39,68	577.267,11	
Taxas	0,00	0,00	0,00	0,00	87.736,16	0,00	-87.736,16	
Contribuição de Melhoria	0,00	0,00	0,00	0,00	0,00	0,00	0,00	
Contribuições	895.000,00	895.000,00	0,00	0,00	72.804,68	8,13	822.195,32	
Contribuições Sociais	815.000,00	815.000,00	0,00	0,00	0,00	0,00	815.000,00	
Contribuição para o Custeio do Serviço de Iluminação Pública	80.000,00	80.000,00	0,00	0,00	72.804,68	91,01	7.195,32	
Receita Patrimonial	383.232,43	383.232,43	0,00	0,00	431.733,84	112,66	-48.501,41	
Exploração do Patrimônio Imobiliário do Estado	0,00	0,00	0,00	0,00	0,00	0,00	0,00	
Valores Mobiliários	383.232,43	383.232,43	0,00	0,00	431.733,84	112,66	-48.501,41	
Delegação de Serviços Públicos Mediante Concessão, Permissão, Autorização ou Licença	0,00	0,00	0,00	0,00	0,00	0,00	0,00	
Cessão de Direitos	0,00	0,00	0,00	0,00	0,00	0,00	0,00	
Demais Receitas Patrimoniais	0,00	0,00	0,00	0,00	0,00	0,00	0,00	
Receita Agropecuária	0,00	0,00	0,00	0,00	0,00	0,00	0,00	
Receita Agropecuária	0,00	0,00	0,00	0,00	0,00	0,00	0,00	
Receita Industrial	0,00	0,00	0,00	0,00	0,00	0,00	0,00	
Receita de Serviços	6.300,00	6.300,00	0,00	0,00	0,00	0,00	6.300,00	
Serviços Administrativos e Comerciais Gerais	0,00	0,00	0,00	0,00	0,00	0,00	0,00	
Serviços e Atividades Referentes à Saúde	6.300,00	6.300,00	0,00	0,00	0,00	0,00	6.300,00	
Outros Serviços	0,00	0,00	0,00	0,00	0,00	0,00	0,00	
Transferências Correntes	30.850.219,53	30.850.219,53	0,00	0,00	10.097.652,78	32,73	20.752.566,75	
Transferências da União e de suas Entidades	23.000.460,11	23.000.460,11	0,00	0,00	7.176.512,71	31,20	15.823.947,40	
Transferências dos Estados e do Distrito Federal e de suas Entidades	5.155.893,38	5.155.893,38	0,00	0,00	2.350.356,57	45,59	2.805.536,81	
Transferências dos Municípios e de suas Entidades	1.239.500,00	1.239.500,00	0,00	0,00	0,00	0,00	1.239.500,00	
Transferências de Instituições Privadas	0,00	0,00	0,00	0,00	5.000,00	0,00	-5.000,00	
Transferências de Outras Instituições Públicas	1.454.366,04	1.454.366,04	0,00	0,00	565.783,50	38,90	888.582,54	
Transferências do Exterior	0,00	0,00	0,00	0,00	0,00	0,00	0,00	
Outras Receitas Correntes	124.424,55	124.424,55	0,00	0,00	11.163,86	8,97	113.260,69	
Multas Administrativas, Contratuais e Judiciais	11.115,45	11.115,45	0,00	0,00	0,00	0,00	11.115,45	
Indenizações, Restituições e Ressarcimentos	63.309,10	63.309,10	0,00	0,00	4.712,36	7,44	58.596,74	


	<b>Anexo I - Balanço Orçamentário</b> <b>PREFEITURA MUNICIPAL DE ESTRELA DO INDAIÁ - MG (Poder Executivo)</b> <b>Orçamentos Fiscal e da Seguridade Social</b> <b>CNPJ:18.301.028/0001-24</b> <b>Exercício: 2023</b> <b>Período de referência: 5º Bimestre</b>

Receitas Orçamentárias	Estágios da Receita Orçamentária							SALDO (a-c)
	Previsão Inicial	Previsão Atualizada (a)	Receitas Realizada					
			No Bimestre (b)	%(b/a)	Até o Bimestre (c)	%(c/a)		
Bens, Direitos e Valores Incorporados ao Patrimônio Público	0,00	0,00	0,00	0,00	0,00	0,00	0,00	
Multas e Juros de Mora das Receitas de Capital	0,00	0,00	0,00	0,00	0,00	0,00	0,00	
Demais Receitas Correntes	50.000,00	50.000,00	0,00	0,00	6.451,50	12,90	43.548,50	
<b>RECEITA DE CAPITAL</b>	<b>3.103.238,43</b>	<b>3.103.238,43</b>	<b>300.000,00</b>	<b>9,67</b>	<b>1.200.000,00</b>	<b>38,67</b>	<b>1.903.238,43</b>	
Operações de Crédito - Mercado Interno	0,00	0,00	0,00	0,00	0,00	0,00	0,00	
Operações de Crédito - Mercado Externo	0,00	0,00	0,00	0,00	0,00	0,00	0,00	
Alienação de Bens Móveis	0,00	0,00	0,00	0,00	0,00	0,00	0,00	
Alienação de Bens Imóveis	0,00	0,00	0,00	0,00	0,00	0,00	0,00	
Transferências da União e de suas Entidades	215.338,43	215.338,43	0,00	0,00	400.000,00	185,75	-184.661,57	
Transferências dos Estados e do Distrito Federal e de suas Entidades	2.887.900,00	2.887.900,00	0,00	0,00	500.000,00	17,31	2.387.900,00	
Transferências dos Municípios e de suas Entidades	0,00	0,00	0,00	0,00	0,00	0,00	0,00	
Transferências de Instituições Privadas	0,00	0,00	0,00	0,00	0,00	0,00	0,00	
Transferências de Outras Instituições Públicas	0,00	0,00	0,00	0,00	0,00	0,00	0,00	
Transferências do Exterior	0,00	0,00	0,00	0,00	0,00	0,00	0,00	
<b>SUBTOTAL DAS RECEITAS (III) = (I + II)</b>	<b>36.319.399,66</b>	<b>36.319.399,66</b>	<b>300.000,00</b>	<b>0,83</b>	<b>12.280.808,93</b>	<b>33,81</b>	<b>24.038.590,73</b>	
OPERAÇÕES DE CRÉDITO / REFINANCIAMENTO (IV)	0,00	0,00	0,00	0,00	0,00	0,00	0,00	
<b>SUBTOTAL COM REFINANCIAMENTO (V) = (III + IV)</b>	<b>36.319.399,66</b>	<b>36.319.399,66</b>	<b>0,00</b>	<b>0,00</b>	<b>11.980.808,93</b>	<b>32,99</b>	<b>24.338.590,73</b>	
Déficit (VI)	0,00	0,00	0,00	0,00	0,00	0,00	0,00	
<b>SALDO DE EXERCÍCIO ANTERIOR</b>	<b>0,00</b>	<b>0,00</b>	<b>0,00</b>	<b>0,00</b>	<b>0,00</b>	<b>0,00</b>	<b>0,00</b>	
Total (VII) = (V + VI)	36.319.399,66	36.319.399,66	0,00	0,00	11.980.808,93	32,99	24.338.590,73	
Recursos Arrecadados em Exercícios Anteriores - RPPS	0,00	0,00	0,00	0,00	0,00	0,00	0,00	
Superávit Financeiro utilizado Credito Adicionais	0,00	0,00	0,00	0,00	0,00	0,00	0,00	
Abertura de Crédito Adicionais	0,00	0,00	0,00	0,00	0,00	0,00	0,00	


	<b>Anexo I - Balanço Orçamentário</b> <b>PREFEITURA MUNICIPAL DE ESTRELA DO INDAIÁ - MG (Poder Executivo)</b> <b>Orçamentos Fiscal e da Seguridade Social</b> <b>CNPJ:18.301.028/0001-24</b> <b>Exercício: 2023</b> <b>Período de referência: 5º Bimestre</b>

Despesas Orçamentárias	Estágios da Despesa Orçamentária									
	Dotação Inicial (d)	Dotação Atualizada (e)	Despesas Empenhadas		Saldo (g) = (e-f)	Despesas Liquidadas		Saldo (i) = (e-h)	Despesas Pagas Até o Bimestre (j)	Ins. em Restos A Pagar não Proc. (K)
			No Bimestre	Até o Bimestre (f)		No Bimestre	Até o Bimestre(h)			
Despesas (Exceto Intra-Orçamentária) (VIII)	32.628.613,00	33.731.913,00	2.610.243,18	20.653.305,61	13.078.607,39	3.290.965,49	16.223.128,06	17.508.784,94	15.889.158,05	4.430.177,55
Despesas correntes	25.788.713,00	25.554.013,00	2.189.810,33	13.848.697,96	11.705.315,04	2.636.582,60	11.873.086,18	13.680.926,82	11.600.596,17	1.975.611,78
Pessoal e encargos sociais	14.535.840,00	14.511.740,00	1.391.753,24	6.973.735,88	7.538.004,12	1.425.976,73	6.610.929,12	7.900.810,88	6.564.982,96	362.806,76
Juros e Encargos da Dívida	173.500,00	232.300,00	39.888,17	189.346,33	42.953,67	39.888,17	189.346,33	42.953,67	189.346,33	0,00
Outras Despesas Correntes	11.079.373,00	10.809.973,00	758.168,92	6.685.615,75	4.124.357,25	1.170.717,70	5.072.810,73	5.737.162,27	4.846.266,88	1.612.805,02
Despesas de Capital	6.728.900,00	8.066.900,00	420.432,85	6.804.607,65	1.262.292,35	654.382,89	4.350.041,88	3.716.858,12	4.288.561,88	2.454.565,77
Investimentos	6.293.900,00	7.867.400,00	420.432,85	6.589.607,65	1.277.792,35	621.783,38	4.187.260,05	3.680.139,95	4.125.780,05	2.402.347,60
Inversões financeiras	34.000,00	2.500,00	0,00	0,00	2.500,00	0,00	0,00	2.500,00	0,00	0,00
Amortização da dívida	401.000,00	197.000,00	0,00	215.000,00	-18.000,00	32.599,51	162.781,83	34.218,17	162.781,83	52.218,17
Reserva de Contingência	111.000,00	111.000,00	0,00	0,00	111.000,00	0,00	0,00	111.000,00	0,00	0,00
Despesas Intra-Orçamentária (IX)	2.693.000,00	2.702.000,00	456.854,17	2.102.827,04	599.172,96	456.854,17	2.102.827,04	599.172,96	2.102.827,04	0,00
Subtotal Das Despesas (X) = (VIII + IX)	35.321.613,00	36.433.913,00	3.067.097,35	22.756.132,65	13.677.780,35	3.747.819,66	18.325.955,10	18.107.957,90	17.991.985,09	4.430.177,55
Amortização da Dívida/refinanciamento (XI)	0,00	0,00	0,00	0,00	0,00	0,00	0,00	0,00	0,00	0,00
SubTotal com Refinanciamento (XII) = (X + XI)	35.321.613,00	36.433.913,00	3.067.097,35	22.756.132,65	13.677.780,35	3.747.819,66	18.325.955,10	18.107.957,90	17.991.985,09	4.430.177,55
Superávit (XIII)	0,00	0,00	0,00	0,00	0,00	0,00	0,00	0,00	0,00	0,00
Total (XIV) = (XII + XIII)	35.321.613,00	36.433.913,00	3.067.097,35	22.756.132,65	13.677.780,35	3.747.819,66	18.325.955,10	18.107.957,90	17.991.985,09	4.430.177,55
Reserva RPPS	0,00	0,00	0,00	0,00	0,00	0,00	0,00	0,00	0,00	0,00


Receitas Intra-Orçamentárias	Estágios da Receita Orçamentária							SALDO (a-c)
	Previsão Inicial	Previsão Atualizada (a)	Receitas Realizada					
			No Bimestre (b)	%(b/a)	Até o Bimestre (c)	%(c/a)		
RECEITAS (INTRA-ORÇAMENTÁRIAS) (II)	0,00	0,00	0,00	0,00	0,00	0,00	0,00	0,00
CONVERSAO BANCO 2020 PARA 2021	3.440.000,00	3.440.000,00	0,00	0,00	0,00	0,00	0,00	3.440.000,00
RECEITAS CORRENTES INTRAORÇAMENTÁRIAS	0,00	0,00	0,00	0,00	0,00	0,00	0,00	0,00
RECEITA TRIBUTÁRIA	0,00	0,00	0,00	0,00	0,00	0,00	0,00	0,00
IMPOSTOS	0,00	0,00	0,00	0,00	0,00	0,00	0,00	0,00
IMPOSTOS SOBRE O PATRIMÔNIO E A RENDA	0,00	0,00	0,00	0,00	0,00	0,00	0,00	0,00
IMPOSTOS SOBRE A PRODUÇÃO E A CIRCULAÇÃO	0,00	0,00	0,00	0,00	0,00	0,00	0,00	0,00
TAXAS	0,00	0,00	0,00	0,00	0,00	0,00	0,00	0,00
TAXAS PELA PRESTAÇÃO DE SERVIÇOS	0,00	0,00	0,00	0,00	0,00	0,00	0,00	0,00
CONVERSAO BANCO 2020 PARA 2021	3.440.000,00	3.440.000,00	0,00	0,00	0,00	0,00	0,00	3.440.000,00
RECEITAS DE CONTRIBUIÇÕES INTRA-ORÇAMENTÁRIAS	0,00	0,00	0,00	0,00	0,00	0,00	0,00	0,00
CONVERSAO BANCO 2020 PARA 2021	3.440.000,00	3.440.000,00	0,00	0,00	0,00	0,00	0,00	3.440.000,00
CONTRIBUIÇÕES SOCIAIS	0,00	0,00	0,00	0,00	0,00	0,00	0,00	0,00
CONTRIBUIÇÕES PARA O REGIME PRÓPRIO DE PREVIDÊNCIA DO SERVIDOR PÚBLICO	0,00	0,00	0,00	0,00	0,00	0,00	0,00	0,00
Contribuição Patronal De Servidor Ativo Civil Para Regime Próprio	0,00	0,00	0,00	0,00	0,00	0,00	0,00	0,00
CONTRIBUIÇÃO PATRONAL DE SERVIDOR ATIVO CIVIL PARA REGIME PRÓPRIO	0,00	0,00	0,00	0,00	0,00	0,00	0,00	0,00
Contribuição Patronal - Inativo Civil	0,00	0,00	0,00	0,00	0,00	0,00	0,00	0,00
Contribuição Patronal - Pensionista Civil	0,00	0,00	0,00	0,00	0,00	0,00	0,00	0,00
Contribuição Do Servidor Ativo Civil Para O Regime Próprio	0,00	0,00	0,00	0,00	0,00	0,00	0,00	0,00
Contribuições Do Servidor Inativo Civil Para O Regime Próprio	0,00	0,00	0,00	0,00	0,00	0,00	0,00	0,00
CPSSS Patronal - Servidor Civil Ativo - Principal	0,00	0,00	0,00	0,00	0,00	0,00	0,00	0,00
Contribuições De Pensionista Civil Para O Regime Próprio	0,00	0,00	0,00	0,00	0,00	0,00	0,00	0,00
Contribuição Previdenciária Para Amortização Do Déficit Atuarial	0,00	0,00	0,00	0,00	0,00	0,00	0,00	0,00
CPSSS Patronal - Servidor Civil Ativo - Principal	0,00	0,00	0,00	0,00	0,00	0,00	0,00	0,00
Contribuição Previdenciária Em Regime De Parcelamento De Débitos - RPPS	0,00	0,00	0,00	0,00	0,00	0,00	0,00	0,00
CONTRIBUIÇÃO PREVIDENCIÁRIA EM REGIME DE PARCELAMENTO DE DÉBITOS - RPPS	0,00	0,00	0,00	0,00	0,00	0,00	0,00	0,00
CONTRIBUIÇÃO PREVIDENCIÁRIA EM REGIME DE PARCELAMENTO DE DÉBITOS - RPPS	0,00	0,00	0,00	0,00	0,00	0,00	0,00	0,00
CPSS Patronal - Parcelamentos - Servidor Civil Ativo - Dívida Ativa	0,00	0,00	0,00	0,00	0,00	0,00	0,00	0,00
CPSS Patronal - Parcelamentos - Servidor Civil Ativo - Multa e Juros Dívida Ativa	0,00	0,00	0,00	0,00	0,00	0,00	0,00	0,00
Receita De Recolhimento Da Contribuição Patronal, Oriunda Do Pagamento De Sentenças Judiciais	0,00	0,00	0,00	0,00	0,00	0,00	0,00	0,00
Receita De Recolhimento Da Contribuição Do Servidor Ativo Civil, Oriunda Do Pagamento De Sentenças Judiciais	0,00	0,00	0,00	0,00	0,00	0,00	0,00	0,00
Receita De Recolhimento Da Contribuição Do Servidor Inativo Civil, Oriunda Do Pagamento De Sentenças Judiciais	0,00	0,00	0,00	0,00	0,00	0,00	0,00	0,00

	<b>Anexo I - Intra-Orçamentário</b> <b>PREFEITURA MUNICIPAL DE ESTRELA DO INDAIÁ - MG (Poder Executivo)</b> <b>Orçamentos Fiscal e da Seguridade Social</b> <b>CNPJ:18.301.028/0001-24</b> <b>Exercício: 2023</b> <b>Período de referência: 5º Bimestre</b>

Receitas Intra-Orçamentárias	Estágios da Receita Orçamentária						SALDO (a-c)
	Previsão Inicial	Previsão Atualizada (a)	Receitas Realizada				
			No Bimestre (b)	%(b/a)	Até o Bimestre (c)	%(c/a)	
Receita De Recolhimento De Pensionista Civil, Oriunda Do Pagamento De Sentenças Judiciais	0,00	0,00	0,00	0,00	0,00	0,00	0,00
CONTRIBUIÇÕES PARA REGIMES PRÓPRIOS DE PREVIDENCIA E SISTEMA DE PROTEÇÃO SOCIAL	3.440.000,00	3.440.000,00	0,00	0,00	0,00	0,00	3.440.000,00
CONTRIBUIÇÃO PATRONAL - SERVIDOR CIVIL	2.888.000,00	2.888.000,00	0,00	0,00	0,00	0,00	2.888.000,00
CONTRIBUIÇÃO PATRONAL - SERVIDOR CIVIL ATIVO	2.888.000,00	2.888.000,00	0,00	0,00	0,00	0,00	2.888.000,00
Contribuição Patronal - Servidor Civil Ativo - Principal	2.888.000,00	2.888.000,00	0,00	0,00	0,00	0,00	2.888.000,00
CONTRIBUIÇÃO PATRONAL - PARCELAMENTOS	552.000,00	552.000,00	0,00	0,00	0,00	0,00	552.000,00
CONTRIBUIÇÃO PATRONAL - SERVIDOR CIVIL ATIVO - PARCELAMENTOS	552.000,00	552.000,00	0,00	0,00	0,00	0,00	552.000,00
CONTRIBUIÇÃO PATRONAL - SERVIDOR CIVIL ATIVO - PARCELAMENTOS - DÍVIDA ATIVA	187.000,00	187.000,00	0,00	0,00	0,00	0,00	187.000,00
CONTRIBUIÇÃO PATRONAL - SERVIDOR CIVIL ATIVO - PARCELAMENTOS - MULTAS E JUROS DE MORA DA DÍVIDA	365.000,00	365.000,00	0,00	0,00	0,00	0,00	365.000,00
CONVERSAO BANCO 2020 PARA 2021	0,00	0,00	0,00	0,00	0,00	0,00	0,00
CONVERSAO BANCO 2020 PARA 2021	0,00	0,00	0,00	0,00	0,00	0,00	0,00
CONVERSAO BANCO 2020 PARA 2021	0,00	0,00	0,00	0,00	0,00	0,00	0,00
CONVERSAO 2020 PARA 2021	0,00	0,00	0,00	0,00	0,00	0,00	0,00
RECEITA PATRIMONIAL	0,00	0,00	0,00	0,00	0,00	0,00	0,00
RECEITAS IMOBILIÁRIAS	0,00	0,00	0,00	0,00	0,00	0,00	0,00
COMPENSAÇÕES FINANCEIRAS	0,00	0,00	0,00	0,00	0,00	0,00	0,00
RECEITA AGROPECUÁRIA	0,00	0,00	0,00	0,00	0,00	0,00	0,00
RECEITA INDUSTRIAL	0,00	0,00	0,00	0,00	0,00	0,00	0,00
RECEITA DA INDÚSTRIA DE TRANSFORMAÇÃO	0,00	0,00	0,00	0,00	0,00	0,00	0,00
RECEITA DE SERVIÇOS	0,00	0,00	0,00	0,00	0,00	0,00	0,00
SERVIÇOS COMERCIAIS	0,00	0,00	0,00	0,00	0,00	0,00	0,00
SERVIÇOS DE SAÚDE	0,00	0,00	0,00	0,00	0,00	0,00	0,00
TRANSFERÊNCIAS CORRENTES	0,00	0,00	0,00	0,00	0,00	0,00	0,00
OUTRAS RECEITAS CORRENTES	0,00	0,00	0,00	0,00	0,00	0,00	0,00
MULTAS E JUROS DE MORA	0,00	0,00	0,00	0,00	0,00	0,00	0,00
MULTAS E JUROS DE MORA DOS TRIBUTOS	0,00	0,00	0,00	0,00	0,00	0,00	0,00
MULTAS E JUROS DE MORA DAS CONTRIBUIÇÕES	0,00	0,00	0,00	0,00	0,00	0,00	0,00
MULTAS E JUROS DE MORA DA DÍVIDA ATIVA DOS TRIBUTOS	0,00	0,00	0,00	0,00	0,00	0,00	0,00
MULTAS E JUROS DE MORA DA DÍVIDA ATIVA DAS CONTRIBUIÇÕES	0,00	0,00	0,00	0,00	0,00	0,00	0,00
CONTRIBUIÇÃO PATRONAL SERVIDOR ATIVO CIVIL RPPS - DÍVIDA ATIVA MULTAS E JUROS	0,00	0,00	0,00	0,00	0,00	0,00	0,00
Contribuição Patronal Servidor Ativo Civil RPPS - Dívida Ativa - Multas e Juros	0,00	0,00	0,00	0,00	0,00	0,00	0,00
CONTRIBUIÇÃO PATRONAL SERVIDOR ATIVO CIVIL RPPS - DÍVIDA ATIVA - MULTAS E JUROS	0,00	0,00	0,00	0,00	0,00	0,00	0,00

	<b>Anexo I - Intra-Orçamentário</b> <b>PREFEITURA MUNICIPAL DE ESTRELA DO INDAIÁ - MG (Poder Executivo)</b> <b>Orçamentos Fiscal e da Seguridade Social</b> <b>CNPJ:18.301.028/0001-24</b> <b>Exercício: 2023</b> <b>Período de referência: 5º Bimestre</b>
--	--

Receitas Intra-Orçamentárias	Estágios da Receita Orçamentária							SALDO (a-c)
	Previsão Inicial	Previsão Atualizada (a)	Receitas Realizada					
			No Bimestre (b)	%(b/a)	Até o Bimestre (c)	%(c/a)		
MULTAS E JUROS DE MORA DA DÍVIDA ATIVA DE OUTRAS CONTRIBUIÇÕES	0,00	0,00	0,00	0,00	0,00	0,00	0,00	0,00
Multas e Juros de Mora da Dívida Ativa de Outras Contribuições	0,00	0,00	0,00	0,00	0,00	0,00	0,00	0,00
MULTAS E JUROS DE MORA DA DÍVIDA ATIVA	0,00	0,00	0,00	0,00	0,00	0,00	0,00	0,00
MULTAS DE OUTRAS ORIGENS	0,00	0,00	0,00	0,00	0,00	0,00	0,00	0,00
INDENIZAÇÕES E RESTITUIÇÕES	0,00	0,00	0,00	0,00	0,00	0,00	0,00	0,00
RECEITA DA DÍVIDA ATIVA	0,00	0,00	0,00	0,00	0,00	0,00	0,00	0,00
RECEITA DA DÍVIDA ATIVA NÃO TRIBUTÁRIA	0,00	0,00	0,00	0,00	0,00	0,00	0,00	0,00
RECEITA DA DÍVIDA ATIVA DE OUTRAS CONTRIBUIÇÕES	0,00	0,00	0,00	0,00	0,00	0,00	0,00	0,00
CONTRIBUIÇÃO PATRONAL SERVIDOR ATIVO CIVIL RPPS - DÍVIDA ATIVA	0,00	0,00	0,00	0,00	0,00	0,00	0,00	0,00
Contribuição Patronal Servidor Ativo Civil RPPS - Dívida Ativa	0,00	0,00	0,00	0,00	0,00	0,00	0,00	0,00
CONTRIBUIÇÃO PATRONAL SERVIDOR ATIVO CIVIL RPPS - DÍVIDA ATIVA	0,00	0,00	0,00	0,00	0,00	0,00	0,00	0,00
Receita da Dívida de Outras Contribuições	0,00	0,00	0,00	0,00	0,00	0,00	0,00	0,00
Outras Receitas Correntes	0,00	0,00	0,00	0,00	0,00	0,00	0,00	0,00
RECEITAS DE CAPITAL INTRAORÇAMENTÁRIAS	0,00	0,00	0,00	0,00	0,00	0,00	0,00	0,00
OPERAÇÕES DE CRÉDITO	0,00	0,00	0,00	0,00	0,00	0,00	0,00	0,00
OPERAÇÕES DE CRÉDITO INTERNAS	0,00	0,00	0,00	0,00	0,00	0,00	0,00	0,00
OPERAÇÕES DE CRÉDITO EXTERNAS	0,00	0,00	0,00	0,00	0,00	0,00	0,00	0,00
ALIENAÇÕES DE BENS	0,00	0,00	0,00	0,00	0,00	0,00	0,00	0,00
ALIENAÇÕES DE BENS MÓVEIS	0,00	0,00	0,00	0,00	0,00	0,00	0,00	0,00
ALIENAÇÃO DE TÍTULOS MOBILIÁRIOS	0,00	0,00	0,00	0,00	0,00	0,00	0,00	0,00
ALIENAÇÕES DE BENS IMÓVEIS	0,00	0,00	0,00	0,00	0,00	0,00	0,00	0,00
ALIENAÇÕES DE BENS DE NATUREZA INDUSTRIAL	0,00	0,00	0,00	0,00	0,00	0,00	0,00	0,00
AMORTIZAÇÃO DE EMPRÉSTIMO	0,00	0,00	0,00	0,00	0,00	0,00	0,00	0,00
TRANSFERÊNCIAS DE CAPITAL	0,00	0,00	0,00	0,00	0,00	0,00	0,00	0,00
OUTRAS RECEITAS DE CAPITAL	0,00	0,00	0,00	0,00	0,00	0,00	0,00	0,00
RESTITUIÇÕES	0,00	0,00	0,00	0,00	0,00	0,00	0,00	0,00

	<b>Anexo I - Balanço Orçamentário</b> <b>PREFEITURA MUNICIPAL DE ESTRELA DO INDAIÁ - MG (Poder Executivo)</b> <b>Orçamentos Fiscal e da Seguridade Social</b> <b>CNPJ:18.301.028/0001-24</b> <b>Exercício: 2023</b> <b>Período de referência: 5º Bimestre</b>


Despesas Intra-Orçamentárias	Estágios da Despesa Orçamentária									
	Dotação Inicial (d)	Dotação Atualizada (e)	Despesas Empenhadas		Saldo (g) = (e-f)	Despesas Liquidadas		Saldo (i) = (e-h)	Despesas Pagas Até o Bimestre (j)	Ins. em Restos A Pagar não Proc. (K)
			No Bimestre	Até o Bimestre (f)		No Bimestre	Até o Bimestre(h)			
DESPESAS (INTRA-ORÇAMENTÁRIAS) (IX)	2.693.000,00	2.702.000,00	456.854,17	2.102.827,04	599.172,96	456.854,17	2.102.827,04	599.172,96	2.102.827,04	0,00
DESPESAS CORRENTES	2.693.000,00	2.702.000,00	456.854,17	2.102.827,04	599.172,96	456.854,17	2.102.827,04	599.172,96	2.102.827,04	0,00
PESSOAL E ENCARGOS SOCIAIS	2.637.000,00	2.675.250,00	456.854,17	2.102.827,04	572.422,96	456.854,17	2.102.827,04	572.422,96	2.102.827,04	0,00
JUROS E ENCARGOS DA DÍVIDA	0,00	0,00	0,00	0,00	0,00	0,00	0,00	0,00	0,00	0,00
OUTRAS DESPESAS CORRENTES	56.000,00	26.750,00	0,00	0,00	26.750,00	0,00	0,00	26.750,00	0,00	0,00
DESPESAS DE CAPITAL	0,00	0,00	0,00	0,00	0,00	0,00	0,00	0,00	0,00	0,00
INVESTIMENTOS	0,00	0,00	0,00	0,00	0,00	0,00	0,00	0,00	0,00	0,00
INVERSÕES FINANCEIRAS	0,00	0,00	0,00	0,00	0,00	0,00	0,00	0,00	0,00	0,00
AMORTIZAÇÃO DA DÍVIDA	0,00	0,00	0,00	0,00	0,00	0,00	0,00	0,00	0,00	0,00




**Anexo II - Demonstrativo da Execução das Despesas por Função/SubFunção**  
**PREFEITURA MUNICIPAL DE ESTRELA DO INDAIÁ - MG (Poder Executivo)**  
**Orçamentos Fiscal e da Seguridade Social**  
**CNPJ:18.301.028/0001-24**  
**Exercício: 2023**  
**Período de referência: 5º Bimestre**


Função / Subfunção	Dotação Inicial	Dotação Atualizada (a)	Despesas Empenhadas		% (b / total b)	SALDO (C) = (a - b)	Despesas Liquidadas		% (d / total d)	SALDO (e) = (a - d)	Inscritas em restos a Pagar Não Proce. (f)
			No Bimestre	Até o Bimestre (b)			No Bimestre	Até o Bimestre (d)			
<b>DESPESAS (EXCETO INTRA-ORÇAMENT.) (I)</b>	<b>32.628.613,00</b>	<b>33.924.363,00</b>	<b>2.610.243,18</b>	<b>20.653.305,61</b>	<b>90,76</b>	<b>13.271.057,39</b>	<b>3.290.965,49</b>	<b>16.223.128,06</b>	<b>88,53</b>	<b>17.701.234,94</b>	<b>4.430.177,55</b>
<b>LEGISLATIVA</b>	<b>1.332.856,00</b>	<b>1.332.856,00</b>	<b>0,00</b>	<b>0,00</b>	<b>0,00</b>	<b>1.332.856,00</b>	<b>0,00</b>	<b>0,00</b>	<b>0,00</b>	<b>1.332.856,00</b>	<b>0,00</b>
Ação Legislativa	597.106,00	597.106,00	0,00	0,00	0,00	597.106,00	0,00	0,00	0,00	597.106,00	0,00
Administração Geral	735.750,00	735.750,00	0,00	0,00	0,00	735.750,00	0,00	0,00	0,00	735.750,00	0,00
<b>JUDICIÁRIA</b>	<b>197.000,00</b>	<b>107.500,00</b>	<b>0,00</b>	<b>62.696,12</b>	<b>0,28</b>	<b>44.803,88</b>	<b>10.201,66</b>	<b>47.501,63</b>	<b>0,26</b>	<b>59.998,37</b>	<b>15.194,49</b>
Ação Judiciária	68.500,00	50.000,00	0,00	21.192,08	0,09	28.807,92	3.284,32	16.373,60	0,09	33.626,40	4.818,48
Defesa do Interesse Público no Processo Judiciário	128.500,00	57.500,00	0,00	41.504,04	0,18	15.995,96	6.917,34	31.128,03	0,17	26.371,97	10.376,01
<b>ESSENCIAL À JUSTIÇA</b>	<b>7.500,00</b>	<b>7.500,00</b>	<b>0,00</b>	<b>0,00</b>	<b>0,00</b>	<b>7.500,00</b>	<b>0,00</b>	<b>0,00</b>	<b>0,00</b>	<b>7.500,00</b>	<b>0,00</b>
Defesa do Interesse Público no Processo Judiciário	7.500,00	7.500,00	0,00	0,00	0,00	7.500,00	0,00	0,00	0,00	7.500,00	0,00
<b>ADMINISTRAÇÃO</b>	<b>3.980.200,00</b>	<b>3.840.200,00</b>	<b>480.715,39</b>	<b>2.794.449,46</b>	<b>12,28</b>	<b>1.045.750,54</b>	<b>505.409,78</b>	<b>2.419.265,04</b>	<b>13,20</b>	<b>1.420.934,96</b>	<b>375.184,42</b>
Planejamento e Orçamento	99.300,00	96.300,00	17.908,77	88.363,33	0,39	7.936,67	17.908,77	88.363,33	0,48	7.936,67	0,00
Administração Geral	3.400.700,00	3.353.700,00	401.561,13	2.406.237,64	10,57	947.462,36	423.125,52	2.033.668,22	11,10	1.320.031,78	372.569,42
Administração Financeira	5.500,00	1.500,00	0,00	0,00	0,00	1.500,00	0,00	0,00	0,00	1.500,00	0,00
Controle Interno	225.500,00	141.000,00	21.357,32	88.165,78	0,39	52.834,22	21.357,32	88.165,78	0,48	52.834,22	0,00
Ordenamento Territorial	25.000,00	25.000,00	0,00	18.216,00	0,08	6.784,00	3.130,00	15.601,00	0,09	9.399,00	2.615,00
Administração de Receitas	224.200,00	222.700,00	39.888,17	193.466,71	0,85	29.233,29	39.888,17	193.466,71	1,06	29.233,29	0,00
<b>DEFESA NACIONAL</b>	<b>25.000,00</b>	<b>6.000,00</b>	<b>0,00</b>	<b>0,00</b>	<b>0,00</b>	<b>6.000,00</b>	<b>0,00</b>	<b>0,00</b>	<b>0,00</b>	<b>6.000,00</b>	<b>0,00</b>
Defesa Terrestre	25.000,00	6.000,00	0,00	0,00	0,00	6.000,00	0,00	0,00	0,00	6.000,00	0,00
<b>SEGURANÇA PÚBLICA</b>	<b>25.000,00</b>	<b>25.000,00</b>	<b>2.121,68</b>	<b>21.436,80</b>	<b>0,09</b>	<b>3.563,20</b>	<b>2.569,61</b>	<b>18.030,48</b>	<b>0,10</b>	<b>6.969,52</b>	<b>3.406,32</b>
Policiamiento	25.000,00	25.000,00	2.121,68	21.436,80	0,09	3.563,20	2.569,61	18.030,48	0,10	6.969,52	3.406,32
<b>ASSISTÊNCIA SOCIAL</b>	<b>1.591.000,00</b>	<b>1.305.700,00</b>	<b>66.970,51</b>	<b>844.245,11</b>	<b>3,71</b>	<b>461.454,89</b>	<b>153.564,46</b>	<b>719.420,04</b>	<b>3,93</b>	<b>586.279,96</b>	<b>124.825,07</b>
Assistência à Criança e ao Adolescente	152.000,00	126.000,00	15.128,59	82.844,75	0,36	43.155,25	14.912,59	80.860,25	0,44	45.139,75	1.984,50
Assistência Comunitária	1.369.000,00	1.138.600,00	47.384,25	740.341,36	3,25	398.258,64	134.194,20	617.500,79	3,37	521.099,21	122.840,57
Previdência do Regime Estatutário	40.000,00	40.600,00	4.457,67	21.059,00	0,09	19.541,00	4.457,67	21.059,00	0,11	19.541,00	0,00
Vigilância Epidemiológica	30.000,00	500,00	0,00	0,00	0,00	500,00	0,00	0,00	0,00	500,00	0,00
<b>PREVIDÊNCIA SOCIAL</b>	<b>4.987.840,00</b>	<b>4.933.440,00</b>	<b>46.320,37</b>	<b>455.686,52</b>	<b>2,00</b>	<b>4.477.753,48</b>	<b>73.152,07</b>	<b>400.633,89</b>	<b>2,19</b>	<b>4.532.806,11</b>	<b>55.052,63</b>
Previdência Básica	443.340,00	414.940,00	0,00	221.500,00	0,97	193.440,00	29.103,65	168.719,32	0,92	246.220,68	52.780,68
Previdência do Regime Estatutário	4.542.500,00	4.516.500,00	46.320,37	234.186,52	1,03	4.282.313,48	44.048,42	231.914,57	1,27	4.284.585,43	2.271,95
Saneamento Básico Urbano	2.000,00	2.000,00	0,00	0,00	0,00	2.000,00	0,00	0,00	0,00	2.000,00	0,00
<b>SAÚDE</b>	<b>8.002.600,00</b>	<b>8.353.400,00</b>	<b>871.881,17</b>	<b>5.939.904,82</b>	<b>26,10</b>	<b>2.413.495,18</b>	<b>1.184.884,75</b>	<b>5.050.443,94</b>	<b>27,56</b>	<b>3.302.956,06</b>	<b>889.460,88</b>
Administração Geral	346.700,00	284.500,00	47.936,74	245.925,37	1,08	38.574,63	49.701,98	239.799,88	1,31	44.700,12	6.125,49
Previdência do Regime Estatutário	88.000,00	77.800,00	10.209,95	50.536,30	0,22	27.263,70	10.209,95	50.536,30	0,28	27.263,70	0,00




	<b>Anexo II - Demonstrativo da Execução das Despesas por Função/SubFunção</b> <b>PREFEITURA MUNICIPAL DE ESTRELA DO INDAIÁ - MG (Poder Executivo)</b> <b>Orçamentos Fiscal e da Seguridade Social</b> <b>CNPJ:18.301.028/0001-24</b> <b>Exercício: 2023</b> <b>Período de referência: 5º Bimestre</b>										

Função / Subfunção	Dotação Inicial	Dotação Atualizada (a)	Despesas Empenhadas		% (b / total b)	SALDO (C) = (a - b)	Despesas Liquidadas		% (d / total d)	SALDO (e) = (a - d)	Inscritas em restos a Pagar Não Proce. (f)
			No Bimestre	Até o Bimestre (b)			No Bimestre	Até o Bimestre (d)			
Atenção Básica	2.203.500,00	2.125.900,00	293.088,30	1.861.560,59	8,18	264.339,41	385.764,16	1.709.640,92	9,33	416.259,08	151.919,67
Assistência Hospitalar e Ambulatorial	4.174.400,00	4.612.450,00	380.715,56	2.978.352,25	13,09	1.634.097,75	540.839,31	2.293.174,32	12,51	2.319.275,68	685.177,93
Suporte Profilático e Terapêutico	529.000,00	723.500,00	104.408,70	568.705,90	2,50	154.794,10	140.954,92	525.505,66	2,87	197.994,34	43.200,24
Vigilância Sanitária	183.500,00	150.700,00	7.181,52	45.979,55	0,20	104.720,45	7.181,52	45.979,55	0,25	104.720,45	0,00
Vigilância Epidemiológica	469.000,00	370.050,00	28.340,40	188.844,86	0,83	181.205,14	50.232,91	185.807,31	1,01	184.242,69	3.037,55
Alimentação e Nutrição	8.500,00	8.500,00	0,00	0,00	0,00	8.500,00	0,00	0,00	0,00	8.500,00	0,00
<b>TRABALHO</b>	<b>24.460,00</b>	<b>10.060,00</b>	<b>0,00</b>	<b>0,00</b>	<b>0,00</b>	<b>10.060,00</b>	<b>0,00</b>	<b>0,00</b>	<b>0,00</b>	<b>10.060,00</b>	<b>0,00</b>
Empregabilidade	24.460,00	10.060,00	0,00	0,00	0,00	10.060,00	0,00	0,00	0,00	10.060,00	0,00
<b>EDUCAÇÃO</b>	<b>3.970.057,00</b>	<b>3.876.657,00</b>	<b>430.971,99</b>	<b>2.856.447,94</b>	<b>12,55</b>	<b>1.020.209,06</b>	<b>781.561,36</b>	<b>2.780.445,92</b>	<b>15,17</b>	<b>1.096.211,08</b>	<b>76.002,02</b>
Administração Geral	170.500,00	118.500,00	23.626,46	82.298,97	0,36	36.201,03	25.148,10	77.724,38	0,42	40.775,62	4.574,59
Previdência do Regime Estatutário	115.500,00	115.000,00	20.090,42	88.207,28	0,39	26.792,72	20.090,42	88.207,28	0,48	26.792,72	0,00
Ensino Fundamental	2.429.257,00	2.513.557,00	246.543,61	1.913.200,48	8,41	600.356,52	564.015,20	1.862.805,82	10,16	650.751,18	50.394,66
Ensino Superior	234.700,00	63.700,00	12.389,16	42.044,39	0,18	21.655,61	11.784,16	39.508,99	0,22	24.191,01	2.535,40
Educação Infantil	991.100,00	1.055.500,00	128.322,34	730.696,82	3,21	324.803,18	160.523,48	712.199,45	3,89	343.300,55	18.497,37
Educação de Jovens e Adultos	20.500,00	8.900,00	0,00	0,00	0,00	8.900,00	0,00	0,00	0,00	8.900,00	0,00
Difusão cultural	8.500,00	1.500,00	0,00	0,00	0,00	1.500,00	0,00	0,00	0,00	1.500,00	0,00
<b>CULTURA</b>	<b>1.115.100,00</b>	<b>1.240.850,00</b>	<b>140.764,09</b>	<b>1.111.036,55</b>	<b>4,88</b>	<b>129.813,45</b>	<b>50.676,55</b>	<b>821.984,90</b>	<b>4,49</b>	<b>418.865,10</b>	<b>289.051,65</b>
Previdência Básica	9.000,00	500,00	0,00	0,00	0,00	500,00	0,00	0,00	0,00	500,00	0,00
Previdência do Regime Estatutário	2.500,00	2.500,00	0,00	0,00	0,00	2.500,00	0,00	0,00	0,00	2.500,00	0,00
Difusão cultural	1.037.100,00	1.152.350,00	104.430,35	1.045.436,55	4,59	106.913,45	40.916,75	786.648,94	4,29	365.701,06	258.787,61
Turismo	66.500,00	85.500,00	36.333,74	65.600,00	0,29	19.900,00	9.759,80	35.335,96	0,19	50.164,04	30.264,04
<b>URBANISMO</b>	<b>772.000,00</b>	<b>575.600,00</b>	<b>81.842,65</b>	<b>408.740,04</b>	<b>1,80</b>	<b>166.859,96</b>	<b>88.669,17</b>	<b>387.927,56</b>	<b>2,12</b>	<b>187.672,44</b>	<b>20.812,48</b>
Infraestrutura Urbana	217.000,00	104.000,00	13.607,00	77.655,51	0,34	26.344,49	13.621,02	74.148,74	0,40	29.851,26	3.506,77
Serviços Urbanos	555.000,00	471.600,00	68.235,65	331.084,53	1,45	140.515,47	75.048,15	313.778,82	1,71	157.821,18	17.305,71
<b>SANEAMENTO</b>	<b>118.000,00</b>	<b>39.500,00</b>	<b>0,00</b>	<b>15.345,00</b>	<b>0,07</b>	<b>24.155,00</b>	<b>0,00</b>	<b>7.395,00</b>	<b>0,04</b>	<b>32.105,00</b>	<b>7.950,00</b>
Saneamento Básico Urbano	118.000,00	39.500,00	0,00	15.345,00	0,07	24.155,00	0,00	7.395,00	0,04	32.105,00	7.950,00
<b>GESTÃO AMBIENTAL</b>	<b>37.500,00</b>	<b>14.300,00</b>	<b>0,00</b>	<b>0,00</b>	<b>0,00</b>	<b>14.300,00</b>	<b>0,00</b>	<b>0,00</b>	<b>0,00</b>	<b>14.300,00</b>	<b>0,00</b>
Controle Ambiental	37.500,00	14.300,00	0,00	0,00	0,00	14.300,00	0,00	0,00	0,00	14.300,00	0,00
<b>AGRICULTURA</b>	<b>861.200,00</b>	<b>819.800,00</b>	<b>4.826,29</b>	<b>795.367,69</b>	<b>3,50</b>	<b>24.432,31</b>	<b>8.020,76</b>	<b>792.059,14</b>	<b>4,32</b>	<b>27.740,86</b>	<b>3.308,55</b>
PROMOÇÃO DA PRODUÇÃO AGROPECUÁRIA	861.200,00	819.800,00	4.826,29	795.367,69	3,50	24.432,31	8.020,76	792.059,14	4,32	27.740,86	3.308,55
<b>COMUNICAÇÕES</b>	<b>214.000,00</b>	<b>178.000,00</b>	<b>3.432,00</b>	<b>123.835,97</b>	<b>0,54</b>	<b>54.164,03</b>	<b>14.722,75</b>	<b>83.597,61</b>	<b>0,46</b>	<b>94.402,39</b>	<b>40.238,36</b>
Comunicações Postais	22.000,00	12.000,00	0,00	10.000,00	0,04	2.000,00	360,18	360,18	0,00	11.639,82	9.639,82


	<b>Anexo II - Demonstrativo da Execução das Despesas por Função/SubFunção</b> <b>PREFEITURA MUNICIPAL DE ESTRELA DO INDAIÁ - MG (Poder Executivo)</b> <b>Orçamentos Fiscal e da Seguridade Social</b> <b>CNPJ:18.301.028/0001-24</b> <b>Exercício: 2023</b> <b>Período de referência: 5º Bimestre</b>											
	<b>Função / Subfunção</b>	<b>Dotação Inicial</b>	<b>Dotação Atualizada (a)</b>	<b>Despesas Empenhadas</b>		<b>% (b / total b)</b>	<b>SALDO (C) = (a - b)</b>	<b>Despesas Liquidadas</b>		<b>% (d / total d)</b>	<b>SALDO (e) = (a - d)</b>	<b>Inscritas em restos a Pagar Não Proce. (f)</b>
				<b>No Bimestre</b>	<b>Até o Bimestre (b)</b>			<b>No Bimestre</b>	<b>Até o Bimestre (d)</b>			
	Telecomunicações	192.000,00	166.000,00	3.432,00	113.835,97	0,50	52.164,03	14.362,57	83.237,43	0,45	82.762,57	30.598,54
	<b>ENERGIA</b>	<b>415.000,00</b>	<b>851.000,00</b>	<b>96,62</b>	<b>274.745,58</b>	<b>1,21</b>	<b>576.254,42</b>	<b>38.579,14</b>	<b>101.920,51</b>	<b>0,56</b>	<b>749.079,49</b>	<b>172.825,07</b>
Energia Elétrica	415.000,00	851.000,00	96,62	274.745,58	1,21	576.254,42	38.579,14	101.920,51	0,56	749.079,49	172.825,07	
<b>TRANSPORTE</b>	<b>2.893.000,00</b>	<b>3.462.650,00</b>	<b>456.119,36</b>	<b>2.746.911,37</b>	<b>12,07</b>	<b>715.738,63</b>	<b>172.920,17</b>	<b>2.125.331,07</b>	<b>11,60</b>	<b>1.337.318,93</b>	<b>621.580,30</b>	
Transporte Rodoviário	2.893.000,00	3.462.650,00	456.119,36	2.746.911,37	12,07	715.738,63	172.920,17	2.125.331,07	11,60	1.337.318,93	621.580,30	
<b>DESPORTO E LAZER</b>	<b>1.548.300,00</b>	<b>2.608.350,00</b>	<b>24.181,06</b>	<b>1.987.456,64</b>	<b>8,73</b>	<b>620.893,36</b>	<b>173.433,75</b>	<b>304.389,50</b>	<b>1,66</b>	<b>2.303.960,50</b>	<b>1.683.067,14</b>	
Previdência Básica	7.000,00	7.000,00	689,76	1.724,40	0,01	5.275,60	689,76	1.724,40	0,01	5.275,60	0,00	
Previdência do Regime Estatutário	0,00	0,00	0,00	0,00	0,00	0,00	0,00	0,00	0,00	0,00	0,00	
Desporto Comunitário	209.300,00	98.150,00	9.866,26	47.311,45	0,21	50.838,55	9.946,76	46.355,45	0,25	51.794,55	956,00	
Lazer	1.332.000,00	2.503.200,00	13.625,04	1.938.420,79	8,52	564.779,21	162.797,23	256.309,65	1,40	2.246.890,35	1.682.111,14	
<b>ENCARGOS ESPECIAIS</b>	<b>400.000,00</b>	<b>225.000,00</b>	<b>0,00</b>	<b>215.000,00</b>	<b>0,94</b>	<b>10.000,00</b>	<b>32.599,51</b>	<b>162.781,83</b>	<b>0,89</b>	<b>62.218,17</b>	<b>52.218,17</b>	
Serviço da Dívida Interna	400.000,00	225.000,00	0,00	215.000,00	0,94	10.000,00	32.599,51	162.781,83	0,89	62.218,17	52.218,17	
<b>RESERVA DE CONTINGÊNCIA</b>	<b>111.000,00</b>	<b>111.000,00</b>	<b>0,00</b>	<b>0,00</b>	<b>0,00</b>	<b>111.000,00</b>	<b>0,00</b>	<b>0,00</b>	<b>0,00</b>	<b>111.000,00</b>	<b>0,00</b>	
Reserva de Contingência - RPPS	89.000,00	89.000,00	0,00	0,00	0,00	89.000,00	0,00	0,00	0,00	89.000,00	0,00	
Reserva de Contingência	22.000,00	22.000,00	0,00	0,00	0,00	22.000,00	0,00	0,00	0,00	22.000,00	0,00	
<b>DESPESAS (INTRA-ORÇAMENTÁRIAS) (II)</b>	<b>2.693.000,00</b>	<b>2.509.550,00</b>	<b>456.854,17</b>	<b>2.102.827,04</b>	<b>9,24</b>	<b>406.722,96</b>	<b>456.854,17</b>	<b>2.102.827,04</b>	<b>11,47</b>	<b>406.722,96</b>	<b>0,00</b>	
<b>TOTAL (III) = (I + II)</b>	<b>35.321.613,00</b>	<b>36.433.913,00</b>	<b>3.067.097,35</b>	<b>22.756.132,65</b>	<b>100,00</b>	<b>13.677.780,35</b>	<b>3.747.819,66</b>	<b>18.325.955,10</b>	<b>100,00</b>	<b>18.107.957,90</b>	<b>4.430.177,55</b>	

	<p><b>Anexo II - Demonstrativo da Execução das Despesas por Função/SubFunção - Intra-Orçamentárias</b>  <b>PREFEITURA MUNICIPAL DE ESTRELA DO INDAIÁ - MG (Poder Executivo)</b>  <b>Orçamentos Fiscal e da Seguridade Social</b>  <b>CNPJ:18.301.028/0001-24</b>  <b>Exercício: 2023</b>  <b>Período de referência: 5º Bimestre</b></p>
--	---

FUNÇÃO/SUBFUNÇÃO INTRA-ORÇAMENTÁRIAS	Dotação Inicial	Dotação Atualizada (a)	Despesas Empenhadas		% (b / total b)	SALDO (C) = (a - b)	Despesas Liquidadas		% (d / total d)	SALDO (e) = (a - d)	Inscritas em restos a Pagar Não Proce. (f)
			No Bimestre	Até o Bimestre (b)			No Bimestre	Até o Bimestre (d)			
INTRA-ORÇAMENTÁRIAS (II)	2.693.000,00	2.509.550,00	456.854,17	2.102.827,04	100,00	406.722,96	456.854,17	2.102.827,04	100,00	406.722,96	0,00
VA	0,00	0,00	0,00	0,00	0,00	0,00	0,00	0,00	0,00	0,00	0,00
legislativa	0,00	0,00	0,00	0,00	0,00	0,00	0,00	0,00	0,00	0,00	0,00
ação Geral	0,00	0,00	0,00	0,00	0,00	0,00	0,00	0,00	0,00	0,00	0,00
	0,00	0,00	0,00	0,00	0,00	0,00	0,00	0,00	0,00	0,00	0,00
judiciária	0,00	0,00	0,00	0,00	0,00	0,00	0,00	0,00	0,00	0,00	0,00
do Interesse Público no Processo Judic	0,00	0,00	0,00	0,00	0,00	0,00	0,00	0,00	0,00	0,00	0,00
- À JUSTIÇA	0,00	0,00	0,00	0,00	0,00	0,00	0,00	0,00	0,00	0,00	0,00
do Interesse Público no Processo Judic	0,00	0,00	0,00	0,00	0,00	0,00	0,00	0,00	0,00	0,00	0,00
AÇÃO	16.000,00	16.000,00	0,00	0,00	0,00	16.000,00	0,00	0,00	0,00	16.000,00	0,00
mento e Orçamento	0,00	0,00	0,00	0,00	0,00	0,00	0,00	0,00	0,00	0,00	0,00
ação Geral	16.000,00	16.000,00	0,00	0,00	0,00	16.000,00	0,00	0,00	0,00	16.000,00	0,00
ação Financeira	0,00	0,00	0,00	0,00	0,00	0,00	0,00	0,00	0,00	0,00	0,00
Interno	0,00	0,00	0,00	0,00	0,00	0,00	0,00	0,00	0,00	0,00	0,00
mento Territorial	0,00	0,00	0,00	0,00	0,00	0,00	0,00	0,00	0,00	0,00	0,00
ação de Receitas	0,00	0,00	0,00	0,00	0,00	0,00	0,00	0,00	0,00	0,00	0,00
ACIONAL	0,00	0,00	0,00	0,00	0,00	0,00	0,00	0,00	0,00	0,00	0,00
errestre	0,00	0,00	0,00	0,00	0,00	0,00	0,00	0,00	0,00	0,00	0,00
A PÚBLICA	0,00	0,00	0,00	0,00	0,00	0,00	0,00	0,00	0,00	0,00	0,00
mento	0,00	0,00	0,00	0,00	0,00	0,00	0,00	0,00	0,00	0,00	0,00
IA SOCIAL	20.000,00	42.500,00	6.332,64	29.908,64	1,42	12.591,36	6.332,64	29.908,64	1,42	12.591,36	0,00
cia à Criança e ao Adolescente	0,00	0,00	0,00	0,00	0,00	0,00	0,00	0,00	0,00	0,00	0,00
cia Comunitária	0,00	0,00	0,00	0,00	0,00	0,00	0,00	0,00	0,00	0,00	0,00
cia do Regime Estatutário	20.000,00	42.500,00	6.332,64	29.908,64	1,42	12.591,36	6.332,64	29.908,64	1,42	12.591,36	0,00
cia Epidemiológica	0,00	0,00	0,00	0,00	0,00	0,00	0,00	0,00	0,00	0,00	0,00
IA SOCIAL	825.000,00	815.200,00	145.794,32	717.595,95	34,13	97.604,05	145.794,32	717.595,95	34,13	97.604,05	0,00
cia Básica	0,00	0,00	0,00	0,00	0,00	0,00	0,00	0,00	0,00	0,00	0,00
cia do Regime Estatutário	825.000,00	815.200,00	145.794,32	717.595,95	34,13	97.604,05	145.794,32	717.595,95	34,13	97.604,05	0,00
mento Básico Urbano	0,00	0,00	0,00	0,00	0,00	0,00	0,00	0,00	0,00	0,00	0,00
	<b>998.000,00</b>	<b>861.700,00</b>	<b>194.445,63</b>	<b>791.006,40</b>	<b>37,62</b>	<b>70.693,60</b>	<b>194.445,63</b>	<b>791.006,40</b>	<b>37,62</b>	<b>70.693,60</b>	<b>0,00</b>
ação Geral	0,00	0,00	0,00	0,00	0,00	0,00	0,00	0,00	0,00	0,00	0,00
cia do Regime Estatutário	998.000,00	861.700,00	194.445,63	791.006,40	37,62	70.693,60	194.445,63	791.006,40	37,62	70.693,60	0,00

	<b>Anexo II - Demonstrativo da Execução das Despesas por Função/SubFunção - Intra-Orçamentárias</b> <b>PREFEITURA MUNICIPAL DE ESTRELA DO INDAIÁ - MG (Poder Executivo)</b> <b>Orçamentos Fiscal e da Seguridade Social</b> <b>CNPJ:18.301.028/0001-24</b> <b>Exercício: 2023</b> <b>Período de referência: 5º Bimestre</b>										
--	--	--	--	--	--	--	--	--	--	--	--

FUNÇÃO/SUBFUNÇÃO INTRA-ORÇAMENTÁRIAS	Dotação Inicial	Dotação Atualizada (a)	Despesas Empenhadas		% (b / total b)	SALDO (C) = (a - b)	Despesas Liquidadas		% (d / total d)	SALDO (e) = (a - d)	Inscritas em restos a Pagar Não Proce. (f)
			No Bimestre	Até o Bimestre (b)			No Bimestre	Até o Bimestre (d)			
Básica	0,00	0,00	0,00	0,00	0,00	0,00	0,00	0,00	0,00	0,00	0,00
Atividade Hospitalar e Ambulatorial	0,00	0,00	0,00	0,00	0,00	0,00	0,00	0,00	0,00	0,00	0,00
Atividade Profilática e Terapêutica	0,00	0,00	0,00	0,00	0,00	0,00	0,00	0,00	0,00	0,00	0,00
Atividade Sanitária	0,00	0,00	0,00	0,00	0,00	0,00	0,00	0,00	0,00	0,00	0,00
Atividade Epidemiológica	0,00	0,00	0,00	0,00	0,00	0,00	0,00	0,00	0,00	0,00	0,00
Atividade de Nutrição	0,00	0,00	0,00	0,00	0,00	0,00	0,00	0,00	0,00	0,00	0,00
<b>T</b>	<b>0,00</b>	<b>0,00</b>	<b>0,00</b>	<b>0,00</b>	<b>0,00</b>	<b>0,00</b>	<b>0,00</b>	<b>0,00</b>	<b>0,00</b>	<b>0,00</b>	<b>0,00</b>
Atividade de Saúde	0,00	0,00	0,00	0,00	0,00	0,00	0,00	0,00	0,00	0,00	0,00
<b>T</b>	<b>772.000,00</b>	<b>732.500,00</b>	<b>106.727,52</b>	<b>546.362,25</b>	<b>25,98</b>	<b>186.137,75</b>	<b>106.727,52</b>	<b>546.362,25</b>	<b>25,98</b>	<b>186.137,75</b>	<b>0,00</b>
Atividade de Manutenção Geral	0,00	0,00	0,00	0,00	0,00	0,00	0,00	0,00	0,00	0,00	0,00
Atividade do Regime Estatutário	772.000,00	732.500,00	106.727,52	546.362,25	25,98	186.137,75	106.727,52	546.362,25	25,98	186.137,75	0,00
Atividade Fundamental	0,00	0,00	0,00	0,00	0,00	0,00	0,00	0,00	0,00	0,00	0,00
Atividade Superior	0,00	0,00	0,00	0,00	0,00	0,00	0,00	0,00	0,00	0,00	0,00
Atividade Infantil	0,00	0,00	0,00	0,00	0,00	0,00	0,00	0,00	0,00	0,00	0,00
Atividade de Jovens e Adultos	0,00	0,00	0,00	0,00	0,00	0,00	0,00	0,00	0,00	0,00	0,00
Atividade Cultural	0,00	0,00	0,00	0,00	0,00	0,00	0,00	0,00	0,00	0,00	0,00
<b>O</b>	<b>9.000,00</b>	<b>4.000,00</b>	<b>0,00</b>	<b>0,00</b>	<b>0,00</b>	<b>4.000,00</b>	<b>0,00</b>	<b>0,00</b>	<b>0,00</b>	<b>4.000,00</b>	<b>0,00</b>
Atividade Básica	0,00	0,00	0,00	0,00	0,00	0,00	0,00	0,00	0,00	0,00	0,00
Atividade do Regime Estatutário	9.000,00	4.000,00	0,00	0,00	0,00	4.000,00	0,00	0,00	0,00	4.000,00	0,00
Atividade Cultural	0,00	0,00	0,00	0,00	0,00	0,00	0,00	0,00	0,00	0,00	0,00
<b>O</b>	<b>0,00</b>	<b>0,00</b>	<b>0,00</b>	<b>0,00</b>	<b>0,00</b>	<b>0,00</b>	<b>0,00</b>	<b>0,00</b>	<b>0,00</b>	<b>0,00</b>	<b>0,00</b>
Atividade Urbana	0,00	0,00	0,00	0,00	0,00	0,00	0,00	0,00	0,00	0,00	0,00
Atividade Urbanas	0,00	0,00	0,00	0,00	0,00	0,00	0,00	0,00	0,00	0,00	0,00
<b>ITO</b>	<b>0,00</b>	<b>0,00</b>	<b>0,00</b>	<b>0,00</b>	<b>0,00</b>	<b>0,00</b>	<b>0,00</b>	<b>0,00</b>	<b>0,00</b>	<b>0,00</b>	<b>0,00</b>
Atividade do Saneamento Básico Urbano	0,00	0,00	0,00	0,00	0,00	0,00	0,00	0,00	0,00	0,00	0,00
<b>MEIO AMBIENTAL</b>	<b>0,00</b>	<b>0,00</b>	<b>0,00</b>	<b>0,00</b>	<b>0,00</b>	<b>0,00</b>	<b>0,00</b>	<b>0,00</b>	<b>0,00</b>	<b>0,00</b>	<b>0,00</b>
Atividade Ambiental	0,00	0,00	0,00	0,00	0,00	0,00	0,00	0,00	0,00	0,00	0,00
<b>JRA</b>	<b>0,00</b>	<b>0,00</b>	<b>0,00</b>	<b>0,00</b>	<b>0,00</b>	<b>0,00</b>	<b>0,00</b>	<b>0,00</b>	<b>0,00</b>	<b>0,00</b>	<b>0,00</b>
Atividade de Produção Agropecuária	0,00	0,00	0,00	0,00	0,00	0,00	0,00	0,00	0,00	0,00	0,00
<b>SERVIÇOS</b>	<b>0,00</b>	<b>0,00</b>	<b>0,00</b>	<b>0,00</b>	<b>0,00</b>	<b>0,00</b>	<b>0,00</b>	<b>0,00</b>	<b>0,00</b>	<b>0,00</b>	<b>0,00</b>
Atividade de Correios Postais	0,00	0,00	0,00	0,00	0,00	0,00	0,00	0,00	0,00	0,00	0,00

	<b>Anexo II - Demonstrativo da Execução das Despesas por Função/SubFunção - Intra-Orçamentárias</b> <b>PREFEITURA MUNICIPAL DE ESTRELA DO INDAIÁ - MG (Poder Executivo)</b> <b>Orçamentos Fiscal e da Seguridade Social</b> <b>CNPJ:18.301.028/0001-24</b> <b>Exercício: 2023</b> <b>Período de referência: 5º Bimestre</b>										

FUNÇÃO/SUBFUNÇÃO INTRA-ORÇAMENTÁRIAS	Dotação Inicial	Dotação Atualizada (a)	Despesas Empenhadas		% (b / total b)	SALDO (C) = (a - b)	Despesas Liquidadas		% (d / total d)	SALDO (e) = (a - d)	Inscritas em restos a Pagar Não Proce. (f)
			No Bimestre	Até o Bimestre (b)			No Bimestre	Até o Bimestre (d)			
Comunicações	0,00	0,00	0,00	0,00	0,00	0,00	0,00	0,00	0,00	0,00	0,00
	<b>0,00</b>	<b>0,00</b>	<b>0,00</b>	<b>0,00</b>	<b>0,00</b>	<b>0,00</b>	<b>0,00</b>	<b>0,00</b>	<b>0,00</b>	<b>0,00</b>	<b>0,00</b>
Elétrica	0,00	0,00	0,00	0,00	0,00	0,00	0,00	0,00	0,00	0,00	0,00
ITE	<b>0,00</b>	<b>0,00</b>	<b>0,00</b>	<b>0,00</b>	<b>0,00</b>	<b>0,00</b>	<b>0,00</b>	<b>0,00</b>	<b>0,00</b>	<b>0,00</b>	<b>0,00</b>
Tráfego Rodoviário	0,00	0,00	0,00	0,00	0,00	0,00	0,00	0,00	0,00	0,00	0,00
<b>DE LAZER</b>	<b>53.000,00</b>	<b>37.650,00</b>	<b>3.554,06</b>	<b>17.953,80</b>	<b>0,85</b>	<b>19.696,20</b>	<b>3.554,06</b>	<b>17.953,80</b>	<b>0,85</b>	<b>19.696,20</b>	<b>0,00</b>
Alimentação Básica	0,00	0,00	0,00	0,00	0,00	0,00	0,00	0,00	0,00	0,00	0,00
Alimentação do Regime Estatutário	53.000,00	37.650,00	3.554,06	17.953,80	0,85	19.696,20	3.554,06	17.953,80	0,85	19.696,20	0,00
Alimentação Comunitária	0,00	0,00	0,00	0,00	0,00	0,00	0,00	0,00	0,00	0,00	0,00
	0,00	0,00	0,00	0,00	0,00	0,00	0,00	0,00	0,00	0,00	0,00
<b>DE ESPECIAIS</b>	<b>0,00</b>	<b>0,00</b>	<b>0,00</b>	<b>0,00</b>	<b>0,00</b>	<b>0,00</b>	<b>0,00</b>	<b>0,00</b>	<b>0,00</b>	<b>0,00</b>	<b>0,00</b>
Amortização da Dívida Interna	0,00	0,00	0,00	0,00	0,00	0,00	0,00	0,00	0,00	0,00	0,00
<b>DE CONTINGÊNCIA</b>	<b>0,00</b>	<b>0,00</b>	<b>0,00</b>	<b>0,00</b>	<b>0,00</b>	<b>0,00</b>	<b>0,00</b>	<b>0,00</b>	<b>0,00</b>	<b>0,00</b>	<b>0,00</b>
Contingência - RPPS	0,00	0,00	0,00	0,00	0,00	0,00	0,00	0,00	0,00	0,00	0,00
Contingência	0,00	0,00	0,00	0,00	0,00	0,00	0,00	0,00	0,00	0,00	0,00



**Anexo III - Demonstrativo da Receita Corrente Líquida**  
**PREFEITURA MUNICIPAL DE ESTRELA DO INDAIÁ - MG (Poder Executivo)**  
**Orçamentos Fiscal e da Seguridade Social**  
**CNPJ:18.301.028/0001-24**  
**Exercício: 2023**  
**Período de referência: 9º Mês**

MESES DO EXERCÍCIO MÓVEL	OUT/2022	NOV/2022	DEZ/2022	JAN/2023	SUBTOTAL
<b>RECEITAS CORRENTES</b>					
Rec. Tributarias	37.011,02	50.394,81	84.232,50	25.416,05	229.728,30
IPTU	0,00	0,00	0,00	0,00	0,00
ISS	0,00	0,00	0,00	0,00	0,00
ITBI	0,00	0,00	0,00	0,00	0,00
IRRF	28.198,10	28.737,57	68.801,95	10.199,69	134.804,62
Outras taxas e Contrib. de Melhoria	6.081,95	16.812,51	13.117,49	11.880,15	56.622,35
Rec. de Contribuicoes	13.774,48	12.827,45	16.258,60	14.048,41	58.162,86
Rec. Patrimoniais	70.697,59	64.093,28	131.352,54	85.037,73	388.038,30
Rendimentos de Aplic. Financeira	0,00	0,00	0,00	0,00	0,00
Outras Receitas Patrimoniais	70.697,59	64.093,28	131.352,54	85.037,73	388.038,30
Rec. Industriais	0,00	0,00	0,00	0,00	0,00
Rec. Agropecuarias	0,00	0,00	0,00	0,00	0,00
Rec. de serviços	0,00	0,00	0,00	0,00	0,00
Transf. Correntes	1.640.336,73	1.936.147,07	3.013.659,79	2.022.945,55	9.196.971,78
Cota Parte do FPM	0,00	0,00	0,00	0,00	0,00
Cota Parte do ICMS	0,00	0,00	0,00	0,00	0,00
Cota Parte do IPVA	0,00	0,00	0,00	0,00	0,00
Cota-Parte do ITR	0,00	0,00	0,00	0,00	0,00
Transf. da LC nº 87/1996	0,00	0,00	0,00	0,00	0,00
Cota Parte do IPI	0,00	0,00	0,00	0,00	0,00
Transf. do FUNDEB	0,00	0,00	0,00	0,00	0,00
Convenios	0,00	0,00	0,00	0,00	0,00
Outras Transferencias	1.635.915,25	1.931.725,57	3.013.659,79	2.022.945,55	9.179.285,80
Demais Rec. Correntes	0,00	0,00	0,00	0,00	0,00
Receita Corrente Intraorçamentaria	0,00	0,00	0,00	0,00	0,00
<b>Somatório Receitas Correntes</b>	<b>3.502.712,71</b>	<b>4.104.831,54</b>	<b>6.472.435,20</b>	<b>4.277.510,86</b>	<b>19.631.652,31</b>
<b>DEDUÇÕES</b>					
Contr. Servidores a Prev. Propria	0,00	0,00	0,00	0,00	0,00
Compens. entre Reg. de Prev.	0,00	0,00	0,00	0,00	0,00
Outras Duplicidades	0,00	0,00	0,00	0,00	0,00
Deducoes da Rec. Corrente	0,00	0,00	0,00	0,00	0,00
Deducoes FUNDEB	-279.471,95	-322.691,07	-340.692,18	-346.655,19	-1.289.510,39
<b>Somatório Deduções</b>	<b>-279.471,95</b>	<b>-322.691,07</b>	<b>-340.692,18</b>	<b>-346.655,19</b>	<b>-1.289.510,39</b>
<b>RECEITA CORRENTE LÍQUIDA</b>	<b>3.223.240,76</b>	<b>3.782.140,47</b>	<b>6.131.743,02</b>	<b>3.930.855,67</b>	<b>18.342.141,92</b>



**Anexo III - Demonstrativo da Receita Corrente Líquida**  
**PREFEITURA MUNICIPAL DE ESTRELA DO INDAIÁ - MG (Poder Executivo)**  
**Orçamentos Fiscal e da Seguridade Social**  
**CNPJ:18.301.028/0001-24**  
**Exercício: 2023**  
**Período de referência: 9º Mês**

MESES DO EXERCÍCIO MÓVEL	FEV/2023	MAR/2023	ABR/2023	MAI/2023	SUBTOTAL
<b>RECEITAS CORRENTES</b>					
Rec. Tributarias	56.115,00	63.964,75	88.039,96	62.239,03	389.567,38
IPTU	0,00	0,00	0,00	0,00	0,00
ISS	0,00	0,00	0,00	0,00	0,00
ITBI	0,00	0,00	0,00	0,00	0,00
IRRF	26.935,25	28.867,73	30.060,33	28.347,40	123.882,94
Outras taxas e Contrib. de Melhoria	11.677,46	19.947,25	37.247,62	20.758,91	140.724,11
Rec. de Contribuicoes	14.531,88	13.323,97	15.754,54	15.145,88	63.247,86
Rec. Patrimoniais	73.753,76	97.894,27	80.919,76	94.089,81	592.632,75
Rendimentos de Aplic. Financeira	0,00	0,00	0,00	0,00	0,00
Outras Receitas Patrimoniais	73.753,76	97.894,27	80.919,76	94.089,81	592.632,75
Rec. Industriais	0,00	0,00	0,00	0,00	0,00
Rec. Agropecuarias	0,00	0,00	0,00	0,00	0,00
Rec. de serviços	0,00	0,00	0,00	0,00	0,00
Transf. Correntes	2.304.064,91	1.856.301,53	1.825.037,94	2.089.302,85	7.923.966,44
Cota Parte do FPM	0,00	0,00	0,00	0,00	0,00
Cota Parte do ICMS	0,00	0,00	0,00	0,00	0,00
Cota Parte do IPVA	0,00	0,00	0,00	0,00	0,00
Cota-Parte do ITR	0,00	0,00	0,00	0,00	0,00
Transf. da LC nº 87/1996	0,00	0,00	0,00	0,00	0,00
Cota Parte do IPI	0,00	0,00	0,00	0,00	0,00
Transf. do FUNDEB	0,00	0,00	0,00	0,00	0,00
Convenios	0,00	0,00	0,00	0,00	0,00
Outras Transferencias	2.295.221,92	1.847.458,54	1.816.194,94	2.080.459,85	7.888.594,46
Demais Rec. Correntes	0,00	0,00	0,00	0,00	0,00
Receita Corrente Intraorçamentaria	0,00	0,00	0,00	0,00	0,00
<b>Somatório Receitas Correntes</b>	<b>4.856.053,94</b>	<b>4.025.652,31</b>	<b>3.974.174,85</b>	<b>4.484.433,54</b>	<b>17.715.248,69</b>
<b>DEDUÇÕES</b>					
Contr. Servidores a Prev. Propria	0,00	0,00	0,00	0,00	0,00
Compens. entre Reg. de Prev.	0,00	0,00	0,00	0,00	0,00
Outras Duplicidades	0,00	0,00	0,00	0,00	0,00
Deducoes da Rec. Corrente	0,00	0,00	0,00	0,00	0,00
Deducoes FUNDEB	-406.296,91	-312.080,63	-320.015,02	-351.478,24	-1.389.870,80
<b>Somatório Deduções</b>	<b>-406.296,91</b>	<b>-312.080,63</b>	<b>-320.015,02</b>	<b>-351.478,24</b>	<b>-1.389.870,80</b>
<b>RECEITA CORRENTE LÍQUIDA</b>	<b>4.449.757,03</b>	<b>3.713.571,68</b>	<b>3.654.159,83</b>	<b>4.132.955,30</b>	<b>16.325.377,89</b>



**Anexo III - Demonstrativo da Receita Corrente Líquida**  
**PREFEITURA MUNICIPAL DE ESTRELA DO INDAIÁ - MG (Poder Executivo)**  
**Orçamentos Fiscal e da Seguridade Social**  
**CNPJ:18.301.028/0001-24**  
**Exercício: 2023**  
**Período de referência: 9º Mês**

MESES DO EXERCÍCIO MÓVEL	JUN/2023	JUL/2023	AGO/2023	SET/2023	SUBTOTAL	TOTAL	PREVISÃO
<b>RECEITAS CORRENTES</b>							
Rec. Tributarias	159.164,95	80.123,44	62.207,17	115.321,14	264.934,14	884.229,82	954.199,66
IPTU	0,00	0,00	0,00	0,00	0,00	0,00	0,00
ISS	0,00	0,00	0,00	0,00	0,00	0,00	0,00
ITBI	0,00	0,00	0,00	0,00	0,00	0,00	0,00
IRRF	37.741,20	27.734,01	27.789,55	12.738,03	97.463,25	356.150,81	415.442,31
Outras taxas e Contrib. de Melhoria	44.743,36	37.974,22	28.506,48	16.453,75	67.854,69	265.201,15	107.221,13
Rec. de Contribuicoes	17.353,87	14.993,57	15.850,94	15.860,24	58.313,11	179.723,83	880.610,31
Rec. Patrimoniais	85.912,62	331.710,56	79.535,63	64.643,88	278.970,38	1.259.641,43	354.377,36
Rendimentos de Aplic. Financeira	0,00	0,00	0,00	0,00	0,00	0,00	0,00
Outras Receitas Patrimoniais	85.912,62	331.710,56	79.535,63	64.643,88	278.970,38	1.259.641,43	0,00
Rec. Industriais	0,00	0,00	0,00	0,00	0,00	0,00	0,00
Rec. Agropecuarias	0,00	0,00	0,00	0,00	0,00	0,00	0,00
Rec. de servicos	0,00	0,00	0,00	0,00	0,00	0,00	9.393,20
Transf. Correntes	1.827.829,16	2.181.796,49	1.833.445,05	1.706.258,66	7.116.187,51	24.237.125,73	29.191.573,02
Cota Parte do FPM	0,00	0,00	0,00	0,00	0,00	0,00	0,00
Cota Parte do ICMS	0,00	0,00	0,00	0,00	0,00	0,00	0,00
Cota Parte do IPVA	0,00	0,00	0,00	0,00	0,00	0,00	0,00
Cota-Parte do ITR	0,00	0,00	0,00	0,00	0,00	0,00	0,00
Transf. da LC nº 87/1996	0,00	0,00	0,00	0,00	0,00	0,00	0,00
Cota Parte do IPI	0,00	0,00	0,00	0,00	0,00	0,00	0,00
Transf. do FUNDEB	0,00	0,00	0,00	0,00	0,00	0,00	0,00
Convenios	0,00	0,00	0,00	0,00	0,00	0,00	0,00
Outras Transferencias	1.818.986,17	2.172.953,50	1.824.602,05	1.697.415,67	7.089.658,54	24.157.538,80	28.325.742,39
Demais Rec. Correntes	0,00	0,00	0,00	0,00	0,00	0,00	0,00
Receita Corrente Intraorçamentaria	0,00	0,00	0,00	0,00	0,00	0,00	3.358.250,00
<b>Somatório Receitas Correntes</b>	<b>4.077.643,95</b>	<b>5.178.996,35</b>	<b>3.951.472,50</b>	<b>3.693.335,25</b>	<b>15.252.352,00</b>	<b>52.599.253,00</b>	<b>63.596.809,38</b>
<b>DEDUÇÕES</b>							
Contr. Servidores a Prev. Propria	0,00	0,00	0,00	0,00	0,00	0,00	0,00
Compens. entre Reg. de Prev.	0,00	0,00	0,00	0,00	0,00	0,00	0,00
Outras Duplicidades	0,00	0,00	0,00	0,00	0,00	0,00	0,00
Deducoes da Rec. Corrente	0,00	0,00	0,00	0,00	0,00	0,00	0,00
Deducoes FUNDEB	0,00	0,00	0,00	0,00	0,00	-2.679.381,19	
<b>Somatório Deduções</b>	<b>0,00</b>	<b>0,00</b>	<b>0,00</b>	<b>0,00</b>	<b>0,00</b>	<b>-2.679.381,19</b>	<b>0,00</b>
<b>RECEITA CORRENTE LÍQUIDA</b>	<b>4.077.643,95</b>	<b>5.178.996,35</b>	<b>3.951.472,50</b>	<b>3.693.335,25</b>	<b>15.252.352,00</b>	<b>52.599.253,00</b>	<b>63.596.809,38</b>





**Anexo III - Demonstrativo da Receita Corrente Líquida**  
**PREFEITURA MUNICIPAL DE ESTRELA DO INDAIÁ - MG (Poder Executivo)**  
**Orçamentos Fiscal e da Seguridade Social**  
**CNPJ:18.301.028/0001-24**  
**Exercício: 2023**  
**Período de referência: 10º Mês**

MESES DO EXERCÍCIO MÓVEL	NOV/2022	DEZ/2022	JAN/2023	FEV/2023	SUBTOTAL
<b>RECEITAS CORRENTES</b>					
Rec. Tributarias	50.394,81	84.232,50	25.416,05	56.115,00	216.158,36
IPTU	0,00	0,00	0,00	0,00	0,00
ISS	0,00	0,00	0,00	0,00	0,00
ITBI	0,00	0,00	0,00	0,00	0,00
IRRF	28.737,57	68.801,95	10.199,69	26.935,25	134.674,46
Outras taxas e Contrib. de Melhoria	16.812,51	13.117,49	11.880,15	11.677,46	53.487,61
Rec. de Contribuicoes	12.827,45	16.258,60	14.048,41	14.531,88	57.666,34
Rec. Patrimoniais	64.093,28	131.352,54	85.037,73	73.753,76	354.237,31
Rendimentos de Aplic. Financeira	0,00	0,00	0,00	0,00	0,00
Outras Receitas Patrimoniais	64.093,28	131.352,54	85.037,73	73.753,76	354.237,31
Rec. Industriais	0,00	0,00	0,00	0,00	0,00
Rec. Agropecuarias	0,00	0,00	0,00	0,00	0,00
Rec. de serviços	0,00	0,00	0,00	0,00	0,00
Transf. Correntes	1.936.147,07	3.013.659,79	2.022.945,55	2.304.064,91	9.276.817,32
Cota Parte do FPM	0,00	0,00	0,00	0,00	0,00
Cota Parte do ICMS	0,00	0,00	0,00	0,00	0,00
Cota Parte do IPVA	0,00	0,00	0,00	0,00	0,00
Cota-Parte do ITR	0,00	0,00	0,00	0,00	0,00
Transf. da LC nº 87/1996	0,00	0,00	0,00	0,00	0,00
Cota Parte do IPI	0,00	0,00	0,00	0,00	0,00
Transf. do FUNDEB	0,00	0,00	0,00	0,00	0,00
Convenios	0,00	0,00	0,00	0,00	0,00
Outras Transferencias	1.931.725,57	3.013.659,79	2.022.945,55	2.295.221,92	9.263.552,83
Demais Rec. Correntes	0,00	0,00	0,00	0,00	0,00
Receita Corrente Intraorçamentaria	0,00	0,00	0,00	0,00	0,00
<b>Somatório Receitas Correntes</b>	<b>4.104.831,54</b>	<b>6.472.435,20</b>	<b>4.277.510,86</b>	<b>4.856.053,94</b>	<b>19.710.831,54</b>
<b>DEDUÇÕES</b>					
Contr. Servidores a Prev. Propria	0,00	0,00	0,00	0,00	0,00
Compens. entre Reg. de Prev.	0,00	0,00	0,00	0,00	0,00
Outras Duplicidades	0,00	0,00	0,00	0,00	0,00
Deducoes da Rec. Corrente	0,00	0,00	0,00	0,00	0,00
Deducoes FUNDEB	-322.691,07	-340.692,18	-346.655,19	-406.296,91	-1.416.335,35
<b>Somatório Deduções</b>	<b>-322.691,07</b>	<b>-340.692,18</b>	<b>-346.655,19</b>	<b>-406.296,91</b>	<b>-1.416.335,35</b>
<b>RECEITA CORRENTE LÍQUIDA</b>	<b>3.782.140,47</b>	<b>6.131.743,02</b>	<b>3.930.855,67</b>	<b>4.449.757,03</b>	<b>18.294.496,19</b>



**Anexo III - Demonstrativo da Receita Corrente Líquida**  
**PREFEITURA MUNICIPAL DE ESTRELA DO INDAIÁ - MG (Poder Executivo)**  
**Orçamentos Fiscal e da Seguridade Social**  
**CNPJ:18.301.028/0001-24**  
**Exercício: 2023**  
**Período de referência: 10º Mês**

MESES DO EXERCÍCIO MÓVEL	MAR/2023	ABR/2023	MAI/2023	JUN/2023	SUBTOTAL
<b>RECEITAS CORRENTES</b>					
Rec. Tributarias	63.964,75	88.039,96	62.239,03	159.164,95	373.408,69
IPTU	0,00	0,00	0,00	0,00	0,00
ISS	0,00	0,00	0,00	0,00	0,00
ITBI	0,00	0,00	0,00	0,00	0,00
IRRF	28.867,73	30.060,33	28.347,40	37.741,20	125.016,66
Outras taxas e Contrib. de Melhoria	19.947,25	37.247,62	20.758,91	44.743,36	122.697,14
Rec. de Contribuicoes	13.323,97	15.754,54	15.145,88	17.353,87	61.578,26
Rec. Patrimoniais	97.894,27	80.919,76	94.089,81	85.912,62	358.816,46
Rendimentos de Aplic. Financeira	0,00	0,00	0,00	0,00	0,00
Outras Receitas Patrimoniais	97.894,27	80.919,76	94.089,81	85.912,62	358.816,46
Rec. Industriais	0,00	0,00	0,00	0,00	0,00
Rec. Agropecuarias	0,00	0,00	0,00	0,00	0,00
Rec. de serviços	0,00	0,00	0,00	0,00	0,00
Transf. Correntes	1.856.301,53	1.825.037,94	2.089.302,85	1.827.829,16	7.598.471,48
Cota Parte do FPM	0,00	0,00	0,00	0,00	0,00
Cota Parte do ICMS	0,00	0,00	0,00	0,00	0,00
Cota Parte do IPVA	0,00	0,00	0,00	0,00	0,00
Cota-Parte do ITR	0,00	0,00	0,00	0,00	0,00
Transf. da LC nº 87/1996	0,00	0,00	0,00	0,00	0,00
Cota Parte do IPI	0,00	0,00	0,00	0,00	0,00
Transf. do FUNDEB	0,00	0,00	0,00	0,00	0,00
Convenios	0,00	0,00	0,00	0,00	0,00
Outras Transferencias	1.847.458,54	1.816.194,94	2.080.459,85	1.818.986,17	7.563.099,50
Demais Rec. Correntes	0,00	0,00	0,00	0,00	0,00
Receita Corrente Intraorçamentaria	0,00	0,00	0,00	0,00	0,00
<b>Somatório Receitas Correntes</b>	<b>4.025.652,31</b>	<b>3.974.174,85</b>	<b>4.484.433,54</b>	<b>4.077.643,95</b>	<b>16.561.904,65</b>
<b>DEDUÇÕES</b>					
Contr. Servidores a Prev. Propria	0,00	0,00	0,00	0,00	0,00
Compens. entre Reg. de Prev.	0,00	0,00	0,00	0,00	0,00
Outras Duplicidades	0,00	0,00	0,00	0,00	0,00
Deducoes da Rec. Corrente	0,00	0,00	0,00	0,00	0,00
Deducoes FUNDEB	-312.080,63	-320.015,02	-351.478,24	0,00	-983.573,89
<b>Somatório Deduções</b>	<b>-312.080,63</b>	<b>-320.015,02</b>	<b>-351.478,24</b>	<b>0,00</b>	<b>-983.573,89</b>
<b>RECEITA CORRENTE LÍQUIDA</b>	<b>3.713.571,68</b>	<b>3.654.159,83</b>	<b>4.132.955,30</b>	<b>4.077.643,95</b>	<b>15.578.330,76</b>



**Anexo III - Demonstrativo da Receita Corrente Líquida**  
**PREFEITURA MUNICIPAL DE ESTRELA DO INDAIÁ - MG (Poder Executivo)**  
**Orçamentos Fiscal e da Seguridade Social**  
**CNPJ:18.301.028/0001-24**  
**Exercício: 2023**  
**Período de referência: 10º Mês**

MESES DO EXERCÍCIO MÓVEL	JUL/2023	AGO/2023	SET/2023	OUT/2023	SUBTOTAL	TOTAL	PREVISÃO
<b>RECEITAS CORRENTES</b>							
Rec. Tributarias	80.123,44	62.207,17	115.321,14	87.469,31	345.121,06	934.688,11	955.128,33
IPTU	0,00	0,00	0,00	0,00	0,00	0,00	0,00
ISS	0,00	0,00	0,00	0,00	0,00	0,00	0,00
ITBI	0,00	0,00	0,00	0,00	0,00	0,00	0,00
IRRF	27.734,01	27.789,55	12.738,03	58.385,12	126.646,71	386.337,83	416.949,37
Outras taxas e Contrib. de Melhoria	37.974,22	28.506,48	16.453,75	20.306,02	103.240,47	279.425,22	95.180,44
Rec. de Contribuicoes	14.993,57	15.850,94	15.860,24	16.352,38	63.057,13	182.301,73	885.406,90
Rec. Patrimoniais	331.710,56	79.535,63	64.643,88	68.415,05	544.305,12	1.257.358,89	363.995,78
Rendimentos de Aplic. Financeira	0,00	0,00	0,00	0,00	0,00	0,00	0,00
Outras Receitas Patrimoniais	331.710,56	79.535,63	64.643,88	68.415,05	544.305,12	1.257.358,89	0,00
Rec. Industriais	0,00	0,00	0,00	0,00	0,00	0,00	0,00
Rec. Agropecuarias	0,00	0,00	0,00	0,00	0,00	0,00	0,00
Rec. de servicos	0,00	0,00	0,00	0,00	0,00	0,00	8.362,20
Transf. Correntes	2.181.796,49	1.833.445,05	1.706.258,66	1.817.419,94	7.538.920,14	24.414.208,94	29.744.455,50
Cota Parte do FPM	0,00	0,00	0,00	0,00	0,00	0,00	0,00
Cota Parte do ICMS	0,00	0,00	0,00	0,00	0,00	0,00	0,00
Cota Parte do IPVA	0,00	0,00	0,00	0,00	0,00	0,00	0,00
Cota-Parte do ITR	0,00	0,00	0,00	0,00	0,00	0,00	0,00
Transf. da LC nº 87/1996	0,00	0,00	0,00	0,00	0,00	0,00	0,00
Cota Parte do IPI	0,00	0,00	0,00	0,00	0,00	0,00	0,00
Transf. do FUNDEB	0,00	0,00	0,00	0,00	0,00	0,00	0,00
Convenios	0,00	0,00	0,00	0,00	0,00	0,00	0,00
Outras Transferencias	2.172.953,50	1.824.602,05	1.697.415,67	1.808.576,94	7.503.548,16	24.330.200,49	29.135.568,40
Demais Rec. Correntes	0,00	0,00	0,00	0,00	0,00	0,00	0,00
Receita Corrente Intraorçamentaria	0,00	0,00	0,00	0,00	0,00	0,00	3.385.500,00
<b>Somatório Receitas Correntes</b>	<b>5.178.996,35</b>	<b>3.951.472,50</b>	<b>3.693.335,25</b>	<b>3.945.339,81</b>	<b>16.769.143,91</b>	<b>53.041.880,10</b>	<b>64.990.546,92</b>
<b>DEDUÇÕES</b>							
Contr. Servidores a Prev. Propria	0,00	0,00	0,00	0,00	0,00	0,00	0,00
Compens. entre Reg. de Prev.	0,00	0,00	0,00	0,00	0,00	0,00	0,00
Outras Duplicidades	0,00	0,00	0,00	0,00	0,00	0,00	0,00
Deducoes da Rec. Corrente	0,00	0,00	0,00	0,00	0,00	0,00	0,00
Deducoes FUNDEB	0,00	0,00	0,00	0,00	0,00	-2.399.909,24	
<b>Somatório Deduções</b>	<b>0,00</b>	<b>0,00</b>	<b>0,00</b>	<b>0,00</b>	<b>0,00</b>	<b>-2.399.909,24</b>	<b>0,00</b>
<b>RECEITA CORRENTE LÍQUIDA</b>	<b>5.178.996,35</b>	<b>3.951.472,50</b>	<b>3.693.335,25</b>	<b>3.945.339,81</b>	<b>16.769.143,91</b>	<b>53.041.880,10</b>	<b>64.990.546,92</b>




**Anexo VII - Demonstrativo dos Restos a Pagar por Poder e Órgão - Municípios**  
**PREFEITURA MUNICIPAL DE ESTRELA DO INDAIÁ - MG (Poder Executivo)**  
**Orçamentos Fiscal e da Seguridade Social**  
**CNPJ:18.301.028/0001-24**  
**Exercício: 2023**  
**Período de referência: 5º Bimestre**

Poder/Orgão	RESTOS A PAGAR PROCESSADOS E NÃO PROCESSADOS LIQUIDADOS EM EXERCÍCIOS ANTERIORES					RESTOS A PAGAR NÃO PROCESSADOS LIQUIDADOS						
	Inscritos		Pagos (C)	Cacelados (D)	Saldo (E) (A+B) - (C+D)	Inscritos		Liquidados (H)	Pagos (I)	Cacelados (J)	Saldo (K) (F+G) - (I+J)	Saldo (L) (E+K)
	Em Exercícios Anteriores (A)	Em 31 de dezembro de 2022 (B)				Em Exercícios Anteriores (F)	Em 31 de dezembro de 2022 (G)					
RESTOS A PAGAR (EXCETO INTRA-ORÇAMENTÁRIOS) (I)	14.179.439,06	761.611,98	11.991,23	0,00	14.929.059,81	9.852.595,91	699.033,76	11.411,63	11.991,23	0,00	10.539.638,44	25.468.698,25
PODER EXECUTIVO	14.127.334,05	761.611,98	11.991,23	0,00	14.876.954,80	9.844.356,48	699.033,76	11.411,63	11.991,23	0,00	10.531.399,01	25.408.353,81
PODER LEGISLATIVO	52.105,01		0,00	0,00		8.239,43		0,00	0,00	0,00		
RESTOS A PAGAR (INTRA-ORÇAMENTÁRIOS) (II)	1.564.892,43	771,99	0,00	0,00	1.565.664,42	538.168,14	0,00	0,00	0,00	0,00	538.168,14	2.103.832,56
TOTAL (III) = (I + II)	15.744.331,49	762.383,97	11.991,23	0,00	16.494.724,23	10.390.764,05	699.033,76	11.411,63	11.991,23	0,00	11.077.806,58	27.572.530,81



**Anexo VII - Demonstrativo dos Restos a Pagar por Poder e Órgão - Municípios**  
**PREFEITURA MUNICIPAL DE ESTRELA DO INDAIÁ - MG (Poder Executivo)**  
**Orçamentos Fiscal e da Seguridade Social**  
**CNPJ:18.301.028/0001-24**  
**Exercício: 2023**  
**Período de referência: 5º Bimestre**

Poder/Orgão	RESTOS A PAGAR PROCESSADOS E NÃO PROCESSADOS LIQUIDADOS EM EXERCÍCIOS ANTERIORES				RESTOS A PAGAR NÃO PROCESSADOS LIQUIDADOS							
	Inscritos		Pagos (C)	Cancelados (D)	Saldo (E) (A+B) - (C+D)	Inscritos		Liquidados (H)	Pagos (I)	Cancelados (J)	Saldo (K) (F+G) - (I+J)	Saldo (L) (E+K)
	Em Exercícios Anteriores (A)	Em 31 de dezembro de 2022 (B)				Em Exercícios Anteriores (F)	Em 31 de dezembro de 2022 (G)					
RESTOS A PAGAR (INTRA-ORÇAMENTÁRIOS) (I)	1.564.892,43	771,99	0,00	0,00	1.565.664,42	538.168,14	0,00	0	0,00	0,00	538.168,14	2.103.832,56
PODER EXECUTIVO	1.564.892,43	771,99	0,00	0,00	1.565.664,42	538.168,14	0,00	0	0,00	0,00	538.168,14	2.103.832,56
PODER LEGISLATIVO												

	<b>Anexo VI - Demonstrativo do Resultado Primário</b> <b>PREFEITURA MUNICIPAL DE ESTRELA DO INDAIÁ - MG (Poder Executivo)</b> <b>Orçamentos Fiscal e da Seguridade Social</b> <b>CNPJ:18.301.028/0001-24</b> <b>Exercício: 2023</b> <b>Período de referência: 5º Bimestre</b>

Receitas Primárias	Previsão Atualizada	Receitas Realizadas	
		RECEITAS REALIZADAS	
		Até o Bimestre / 2023	Até o Bimestre / 2022
RECEITAS CORRENTES (I)	33.216.161,23	11.080.808,93	20.675.661,29
Impostos, Taxas e Contribuições de Melhoria	956.984,72	467.453,77	601.024,94
Contribuições	895.000,00	72.804,68	164.315,63
Receita Patrimonial	383.232,43	431.733,84	671.313,55
Outras Receitas Patrimoniais	383.232,43	431.733,84	671.313,55
Transferências Correntes	30.850.219,53	10.097.652,78	19.224.821,31
Demais Receitas Correntes	124.424,55	11.163,86	14.185,86
Outras Receitas Financeiras (III)	0,00	0,00	0,00
Receitas Correntes Restantes	130.724,55	11.163,86	14.185,86
RECEITAS PRIMÁRIAS CORRENTES (IV) = (I - II - III)	33.216.161,23	11.080.808,93	20.675.661,29
RECEITAS DE CAPITAL (V)	3.103.238,43	900.000,00	4.377.790,25
Operações de Crédito (VI)	0,00	0,00	0,00
Amortização de Empréstimos (VII)	0,00	0,00	0,00
Alienação de Bens	0,00	0,00	0,00
Receitas de Alienação de Investimentos Temporários (VIII)	0,00	0,00	0,00
Receitas de Alienação de Investimentos Permanentes (IX)	0,00	0,00	0,00
Outras Alienações de Bens	0,00	0,00	0,00
Transferências de Capital	3.103.238,43	900.000,00	4.377.790,25
Convênios	0,00	0,00	0,00
Outras Transferências de Capital	3.103.238,43	900.000,00	4.377.790,25
Outras Receitas de Capital	0,00	0,00	0,00
Outras Receitas de Capital Não Primárias (X)	0,00	0,00	0,00
Outras Receitas de Capital Primárias	0,00	0,00	0,00
RECEITAS PRIMÁRIAS DE CAPITAL (XI) = (V - VI - VII - VIII - IX - X)	3.103.238,43	900.000,00	4.377.790,25
RECEITA PRIMÁRIA TOTAL (XII) = (IV + XI)	36.319.399,66	11.980.808,93	25.053.451,54

